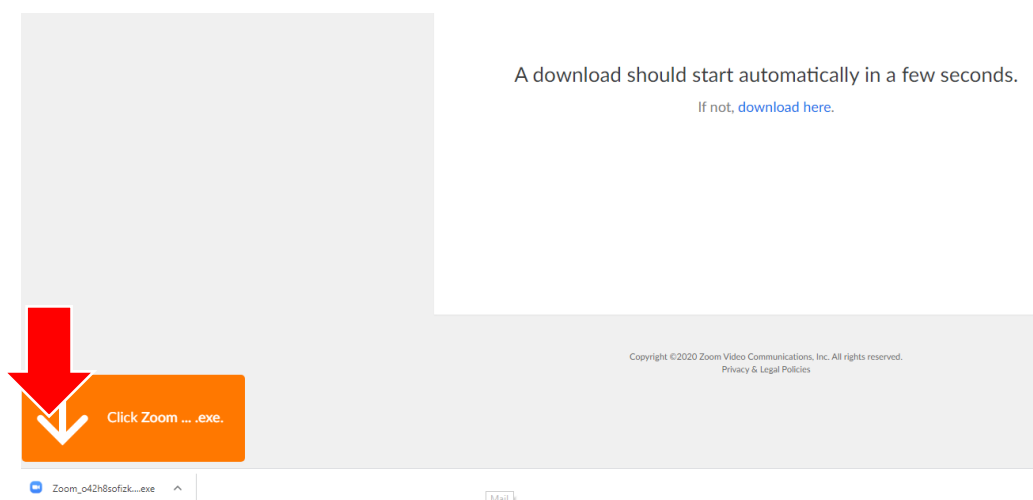
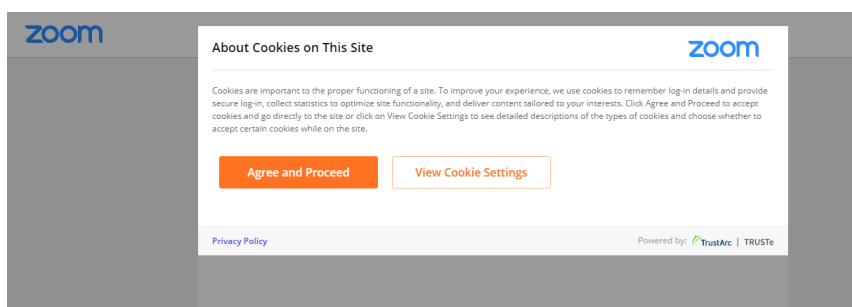


Návod pro připojení k webináři

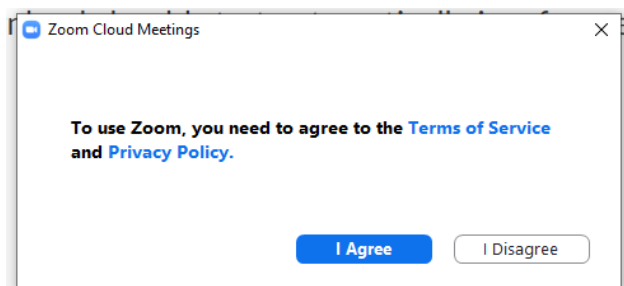
Pro připojení k uvedenému školení mi vždy dorazí odkaz na přihlášení, který vypadá takto: Join Zoom Meeting

<https://resideo.zoom.us/j/395229487> (uvedený odkaz můžete použít jako testovací místnost pro vyzkoušení spojení).

Kliknutím na odkaz se mi otevře okno prohlížeče a začne stahování .exe souboru pro otevření místnosti. Zároveň s tím potvrdím podmínky Microsoftu



Po kliknutí na stažený soubor se spustí aplikace Zoom. Při prvním spouštění bude chtít opět potvrdit Obchodní podmínky Microsoftu.

[Join a Meeting](#)[Sign In](#)

Version: 4.6.7 (18176.0301)

V dalším kroku vyberete typ školení, na které se hlásíte nebo zadáte číslo místnosti z e-mailu. Dále do druhého pole napíšete Jméno, jak chcete, aby vás školitel viděl zobrazené.

Join Meeting

395-229-487

Martin

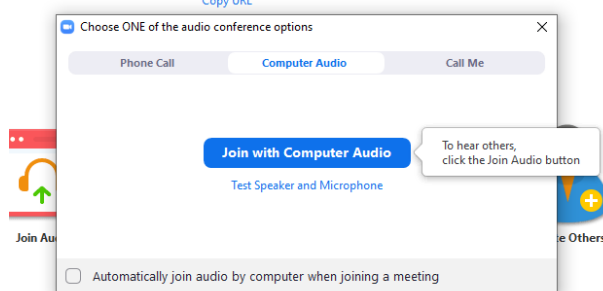
Remember my name for future meetings

Do not connect to audio

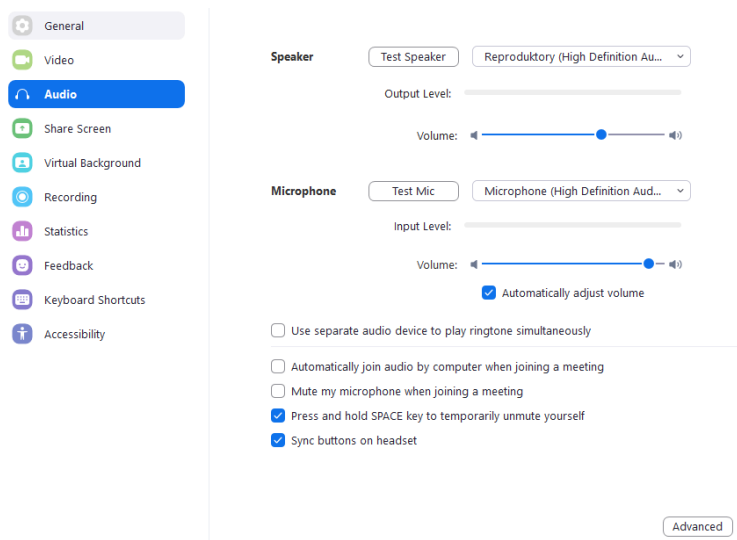
Turn off my video

[Join](#) [Cancel](#)


V dalším kroku si můžete nastavit jak chcete vstoupit do místnosti. Doporučuji vstupovat s Computer Audiem. Pomocí funkce Test speaker and Microphone si můžete otestovat správnost zapojení audia a mikrofonu.

vitation URL: <https://resideo.zoom.us/j/395229487>[Copy URL](#)

Ukázka možností nastavení uživatele a testu audia



Poslední krok, už se jen připojit do místnosti a počkat až organizátor spustí školení.

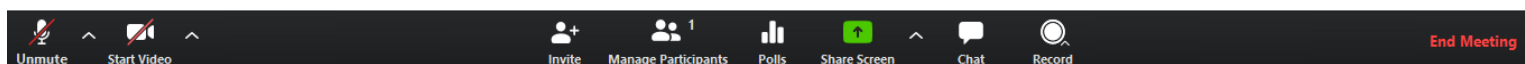
 **Please wait for the host to start this meeting.**

Start: 11:00 AM

Martin Gargulak's test Zoom Meeting

Test Computer Audio

If you are the host, please [login](#) to start this meeting.



↑
↑
Možnost ovládní audia
Možnost ovládní videa (pokud je povoleno)

→
Funkce pro psaní dotazů do chatu